



Le carrelage est un moyen économique, mais esthétique d'ajouter une touche de style personnalisé à votre maison. Il sera alors intégré à vos portes et fenêtres.


Chaque type de carrelage peut être assemblé de style rectangulaire ou contour.




RECT. À 12"
2 x 1 carreaux




RECT. À 12"
3 x 1 carreaux




RECT. À 12"
4 x 1 carreaux



RECT. À 16"
2 x 2 carreaux



RECT. À 16"
3 x 2 carreaux



RECT. À 16"
4 x 2 carreaux



RECTANGULAIRE
2 x 2 carreaux




RECTANGULAIRE
2 x 3 carreaux




RECTANGULAIRE
2 x 4 carreaux




RECTANGULAIRE
2 x 5 carreaux



RECTANGULAIRE
2 x 6 carreaux



CONTOUR




HARMONIE




GEORGIEN 1-3/4"




HORIZ. 1/2-1/2




HORIZ. 1/3-2/3



HORIZ. 1/3-1/3-1/3



HORIZ. À 12"



HORIZ. À 16"


*Un moyen de donner du style à votre
fenêtre en y ajoutant un carrelage
géorgien de 1-3/4", fixé entre les
deux verres.*



HORIZ. À 4 X 1/4




HORIZ. À 1/4-3/4




HORIZ. 1/2-1/2



HORIZ. 1/3-2/3



HORIZ. 1/3-1/3-1/3




**HORIZ. 1/2-1/2
VERT. BARR. 7/8**




**HORIZ. 1/3-1/3-1/3
VERT. BARR. 7/8**


ALUMINIUM




HORIZ. 1/2-1/2



HORIZ. 1/3-2/3



HORIZ. 1/3-1/3-1/3




2 X 2 CARREAUX



2 X 3 CARREAUX


BOIS




HORIZ. 1/2-1/2




HORIZ. 1/3-2/3



HORIZ. 1/3-1/3-1/3



HORIZ. À 12"




HORIZ. À 16"

Un autre moyen de donner un style particulier à votre fenêtre peut être obtenu en y ajoutant la combinaison du barrotin fixé sur la partie extérieur du verre et un carrelage scellé. L'ajout de ce type de combinaison se marie bien et rehausse considérablement le charme de votre maison.



**BARROTIN 1/2-1/2
CARRELAGE 2 X 1
HAUT SEULEMENT**



**BARROTIN 1/2-1/2
CARRELAGE 3 X 1
HAUT SEULEMENT**



**BARROTIN 1/2-1/2
CARRELAGE 2 X 2
HAUT SEULEMENT**




**BARROTIN 1/2-1/2
CARRELAGE 3 X 3
HAUT SEULEMENT**



**BARROTIN 1/3-1/3-1/3
CARRELAGE 2 X 1**




**BARROTIN À 16"
CARR.: CONTOUR**




**BARROTIN À 16"
CARR.: HARMONIE**




**BARROTIN 1/2-1/2
CARRELAGE 2 X 4**




**BARROTIN 1/2-1/2
CARRELAGE 3 X 6**



**BARROTIN À 12"
CARRELAGE 2 X 1
HAUT SEULEMENT**



**BARROTIN À 12"
CARRELAGE 3 X 1
HAUT SEULEMENT**



**BARROTIN À 12"
CARRELAGE 4 X 1
HAUT SEULEMENT**



**BARROTIN À 16"
CARRELAGE 2 X 2
HAUT SEULEMENT**



**BARROTIN À 16"
CARRELAGE 3 X 2
HAUT SEULEMENT**



**BARROTIN À 16"
CARRELAGE 4 X 2
HAUT SEULEMENT**